



COMMUNE DE
SAINT-PE-DE-BIGORRE

Programme Têtes en LEDs 2024

Plan Minute



Indice	Date	Modifications	Visa
A	11/12/2023	Visite terrain	DA
B	29/12/2023	Edition plan	DA

IDENTIFICATION BUREAU D'ETUDE

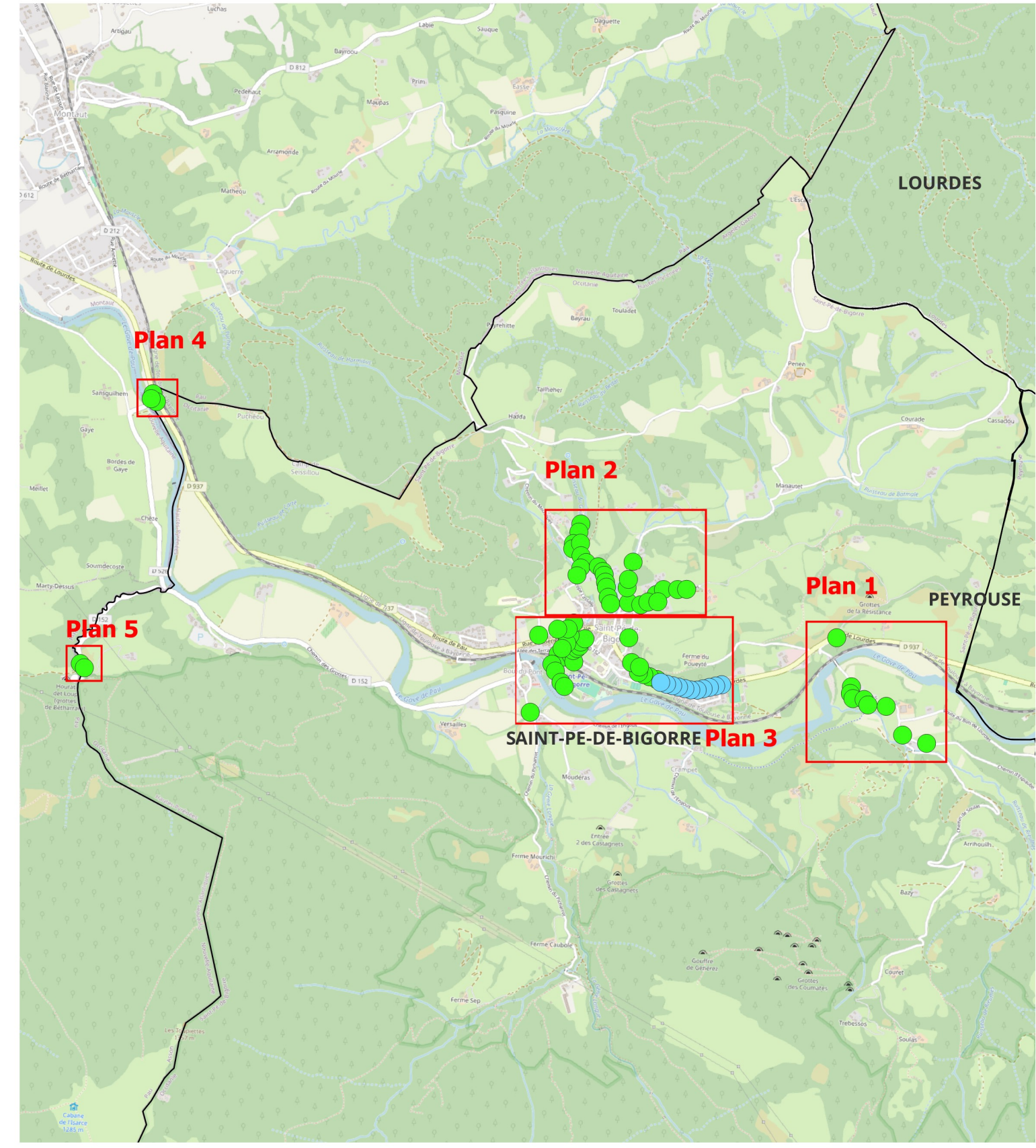




11 Rue de la Concorde
65320 BORDERES SUR L'ECHEZ
Tél 05 62 90 04 10
Fax 05 62 90 19 09
www.eiffageenergie.com

PLAN DE SITUATION

Ech : 1 / 25 000°



Informations Lanternes à poser :

Marque : THORN
Type : Routier
Référence : ISARO PRO

Puissance : 51 W
Driver : D4I
Type de lantilles : Routière

RAL : 7022 (GRIS 900 SABLE)
Température de couleur : 2700 °k



Exemple de poteau béton avec lanterne routière nécessitant : ●

- La réfection de la liaison réseau / boîte C/C
- Le changement de la boîte C/C
- Le remplacement de la lanterne avec rattrapage de l'inclinaison



Exemple de poteau béton avec lanterne routière nécessitant : ●

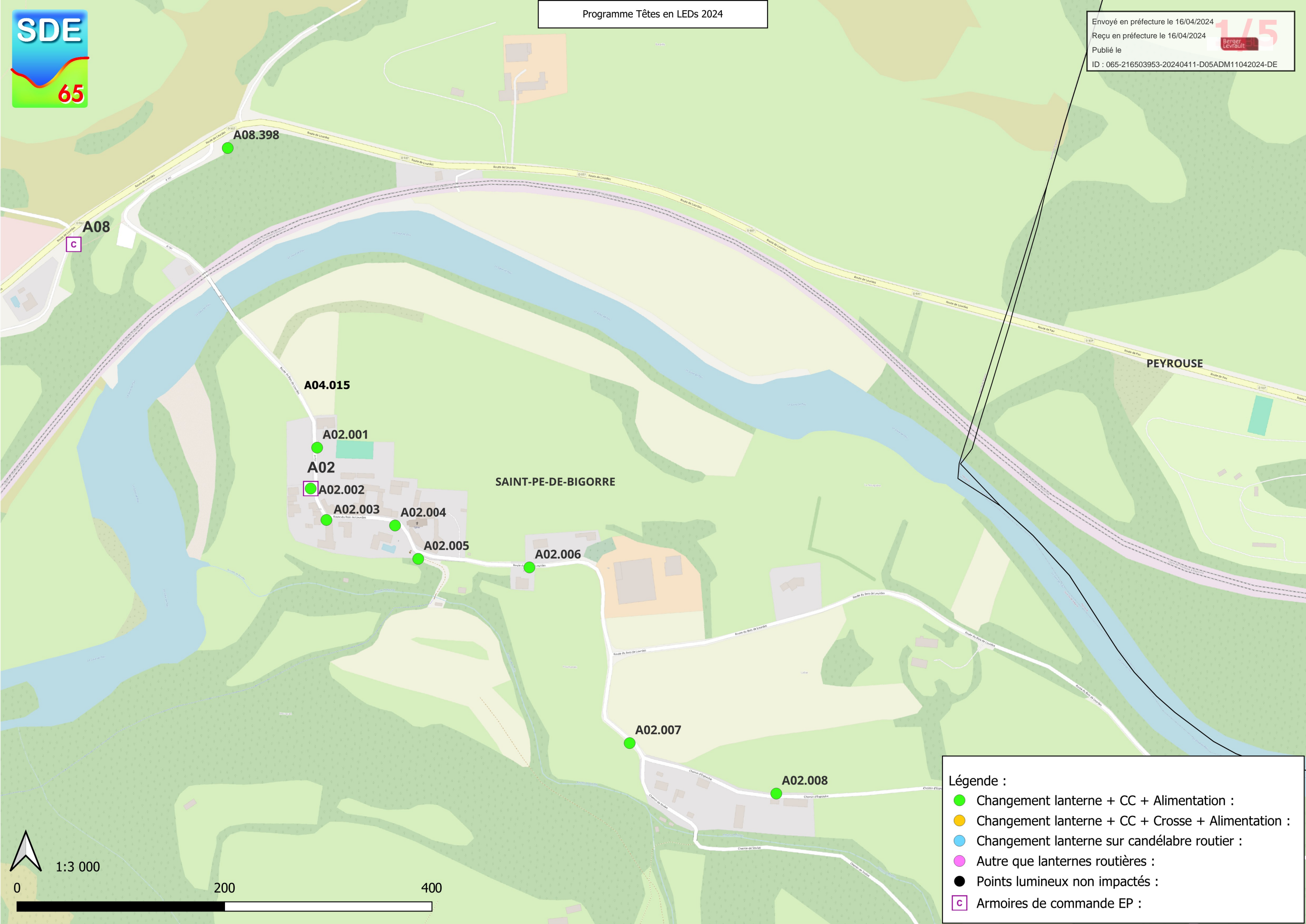
- Le remplacement de la crosse
- La réfection de la liaison réseau / boîte C/C
- Le changement de la boîte C/C
- Le remplacement de la lanterne (Inclinaison 0°)



Exemple de candélabre avec lanterne routière nécessitant : ●

- Le remplacement de la lanterne





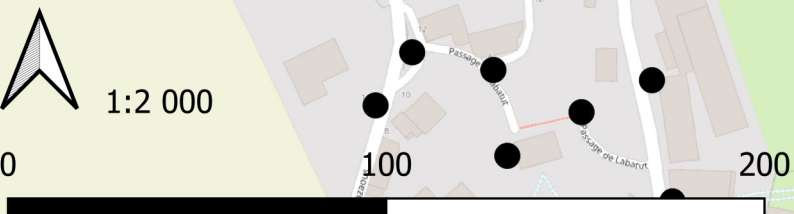
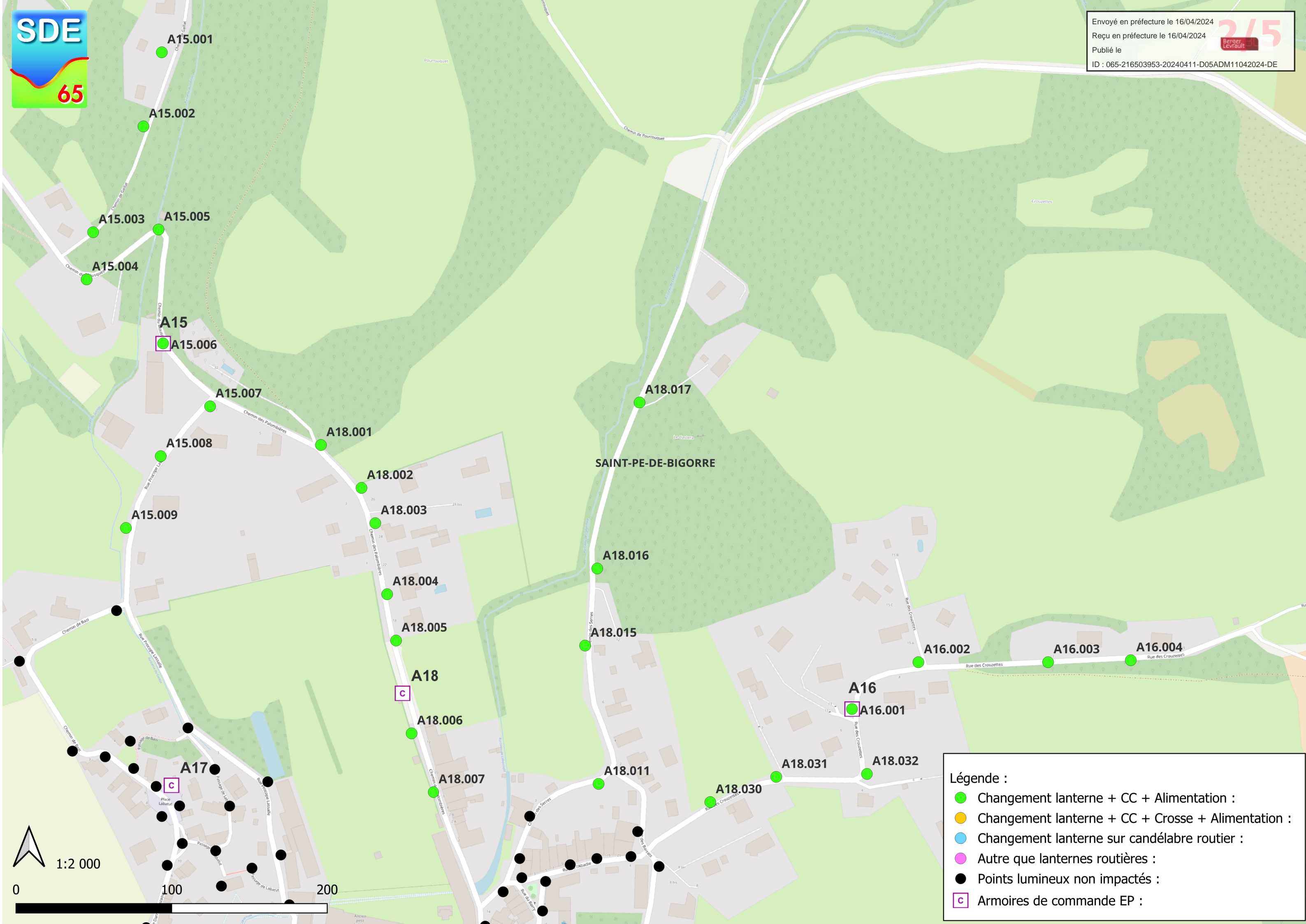
Légende :

- Changement lanterne + CC + Alimentation :
- Changement lanterne + CC + Crosse + Alimentation :
- Changement lanterne sur candélabre routier :
- Autre que lanternes routières :
- Points lumineux non impactés :
- C Armoires de commande EP :



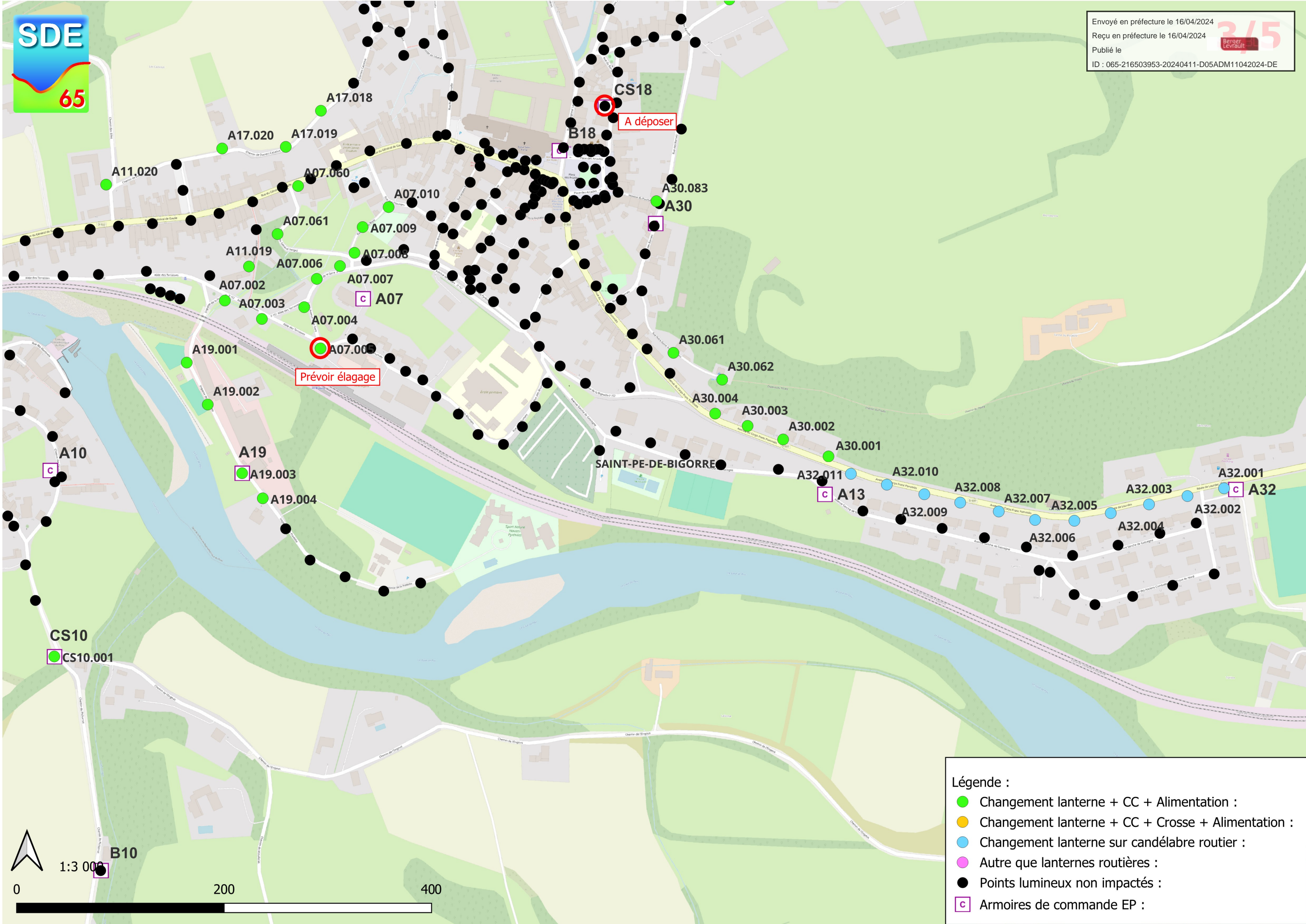
1:3 000





Légende :

- Changement lanterne + CC + Alimentation :
- Changement lanterne + CC + Crosse + Alimentation :
- Changement lanterne sur candélabre routier :
- Autre que lanternes routières :
- Points lumineux non impactés :
- C Armoires de commande EP :



Prévoir élagage

A déposer

Légende :

- Changement lanterne + CC + Alimentation :
- Changement lanterne + CC + Crose + Alimentation :
- Changement lanterne sur candélabre routier :
- Autre que lanternes routières :
- Points lumineux non impactés :
- Armoires de commande EP :



1:3 000





Le Vieux Logis

D 526

A14

D 937

A14.001

A14.003

D 526

A14.002

D 937



1:1 000

0

70

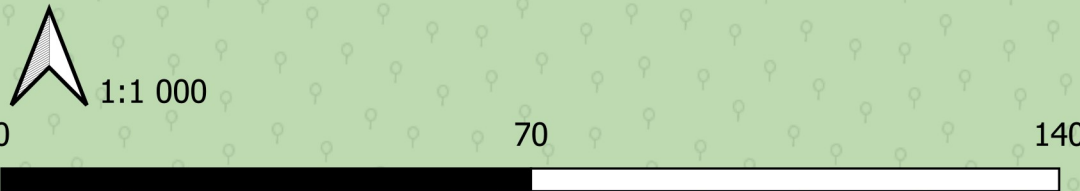
140

Légende :

- Changement lanterne + CC + Alimentation :
- Changement lanterne + CC + Crosse + Alimentation :
- Changement lanterne sur candélabre routier :
- Autre que lanternes routières :
- Points lumineux non impactés :
- C Armoires de commande EP :



- Légende :**
- Changement lanterne + CC + Alimentation :
 - Changement lanterne + CC + Crose + Alimentation :
 - Changement lanterne sur candélabre routier :
 - Autre que lanternes routières :
 - Points lumineux non impactés :
 - Armoires de commande EP :




Libellé	Support/Type	Nombre de lanterne	Lanterne	Type de gradation	Seuil Haut	Seuil Bas	Temporalité
A02.001	POTEAU	1	ISARO PRO	Module AIRGLOW	80	40	22h/6h
A02.002	POTEAU	1	ISARO PRO	Module AIRGLOW	80	40	22h/6h
A02.003	POTEAU	1	ISARO PRO	Module AIRGLOW	80	40	22h/6h
A02.004	POTEAU	1	ISARO PRO	Module AIRGLOW	80	40	22h/6h
A02.005	POTEAU	1	ISARO PRO	Module AIRGLOW	80	40	22h/6h
A02.006	POTEAU	1	ISARO PRO	Module AIRGLOW	80	40	22h/6h
A02.007	POTEAU	2	ISARO PRO	Module AIRGLOW	80	40	22h/6h
A02.008	POTEAU	1	ISARO PRO	Module AIRGLOW	80	40	22h/6h
A07.002	POTEAU	2	ISARO PRO	Module AIRGLOW	80	40	22h/6h
A07.003	POTEAU	1	ISARO PRO	Module AIRGLOW	80	40	22h/6h
A07.004	POTEAU	1	ISARO PRO	Module AIRGLOW	80	40	22h/6h
A07.005	POTEAU	1	ISARO PRO	Module AIRGLOW	80	40	22h/6h
A07.006	POTEAU	2	ISARO PRO	Module AIRGLOW	80	40	22h/6h
A07.007	POTEAU	1	ISARO PRO	Module AIRGLOW	80	40	22h/6h
A07.008	POTEAU	1	ISARO PRO	Module AIRGLOW	80	40	22h/6h
A07.009	POTEAU	1	ISARO PRO	Module AIRGLOW	80	40	22h/6h
A07.010	POTEAU	1	ISARO PRO	Module AIRGLOW	80	40	22h/6h
A07.060	FACADE	1	ISARO PRO	Module AIRGLOW	80	40	22h/6h
A07.061	POTEAU	1	ISARO PRO	Module AIRGLOW	80	40	22h/6h
A08.398	POTEAU	1	ISARO PRO	Module AIRGLOW	80	40	22h/6h
A11.019	POTEAU	1	ISARO PRO	Module AIRGLOW	80	40	22h/6h
A11.020	POTEAU	1	ISARO PRO	Module AIRGLOW	80	40	22h/6h
A14.001	POTEAU	1	ISARO PRO	Module AIRGLOW	80	40	22h/6h
A14.002	POTEAU	1	ISARO PRO	Module AIRGLOW	80	40	22h/6h
A14.003	POTEAU	1	ISARO PRO	Module AIRGLOW	80	40	22h/6h
A15.001	POTEAU	1	ISARO PRO	Module AIRGLOW	80	40	22h/6h
A15.002	POTEAU	1	ISARO PRO	Module AIRGLOW	80	40	22h/6h
A15.003	POTEAU	1	ISARO PRO	Module AIRGLOW	80	40	22h/6h
A15.004	POTEAU	1	ISARO PRO	Module AIRGLOW	80	40	22h/6h
A15.005	POTEAU	1	ISARO PRO	Module AIRGLOW	80	40	22h/6h
A15.006	POTEAU	1	ISARO PRO	Module AIRGLOW	80	40	22h/6h
A15.007	POTEAU	1	ISARO PRO	Module AIRGLOW	80	40	22h/6h
A15.008	POTEAU	1	ISARO PRO	Module AIRGLOW	80	40	22h/6h
A15.009	POTEAU	1	ISARO PRO	Module AIRGLOW	80	40	22h/6h
A16.001	POTEAU	1	ISARO PRO	Module AIRGLOW	80	40	22h/6h
A16.002	POTEAU	1	ISARO PRO	Module AIRGLOW	80	40	22h/6h
A16.003	POTEAU	1	ISARO PRO	Module AIRGLOW	80	40	22h/6h
A16.004	POTEAU	1	ISARO PRO	Module AIRGLOW	80	40	22h/6h
A17.018	POTEAU	1	ISARO PRO	Module AIRGLOW	80	40	22h/6h
A17.019	POTEAU	1	ISARO PRO	Module AIRGLOW	80	40	22h/6h
A17.020	POTEAU	1	ISARO PRO	Module AIRGLOW	80	40	22h/6h
A18.001	POTEAU	1	ISARO PRO	Module AIRGLOW	80	40	22h/6h
A18.002	POTEAU	1	ISARO PRO	Module AIRGLOW	80	40	22h/6h


A18.003	POTEAU	1	ISARO PRO	Module AIRGLOW	80	40	22h/6h
A18.004	POTEAU	1	ISARO PRO	Module AIRGLOW	80	40	22h/6h
A18.005	POTEAU	1	ISARO PRO	Module AIRGLOW	80	40	22h/6h
A18.006	POTEAU	1	ISARO PRO	Module AIRGLOW	80	40	22h/6h
A18.007	POTEAU	1	ISARO PRO	Module AIRGLOW	80	40	22h/6h
A18.011	POTEAU	1	ISARO PRO	Module AIRGLOW	80	40	22h/6h
A18.015	POTEAU	1	ISARO PRO	Module AIRGLOW	80	40	22h/6h
A18.016	POTEAU	1	ISARO PRO	Module AIRGLOW	80	40	22h/6h
A18.017	POTEAU	1	ISARO PRO	Module AIRGLOW	80	40	22h/6h
A18.030	POTEAU	1	ISARO PRO	Module AIRGLOW	80	40	22h/6h
A18.031	POTEAU	1	ISARO PRO	Module AIRGLOW	80	40	22h/6h
A18.032	POTEAU	1	ISARO PRO	Module AIRGLOW	80	40	22h/6h
A19.001	POTEAU	1	ISARO PRO	Module AIRGLOW	80	40	22h/6h
A19.002	POTEAU	1	ISARO PRO	Module AIRGLOW	80	40	22h/6h
A19.003	POTEAU	1	ISARO PRO	Module AIRGLOW	80	40	22h/6h
A19.004	POTEAU	1	ISARO PRO	Module AIRGLOW	80	40	22h/6h
A23.001	POTEAU	1	ISARO PRO	Module AIRGLOW	80	40	22h/6h
A23.002	POTEAU	1	ISARO PRO	Module AIRGLOW	80	40	22h/6h
A30.001	POTEAU	1	ISARO PRO	Module AIRGLOW	80	40	22h/6h
A30.002	POTEAU	1	ISARO PRO	Module AIRGLOW	80	40	22h/6h
A30.003	POTEAU	1	ISARO PRO	Module AIRGLOW	80	40	22h/6h
A30.004	POTEAU	1	ISARO PRO	Module AIRGLOW	80	40	22h/6h
A30.061	POTEAU	1	ISARO PRO	Module AIRGLOW	80	40	22h/6h
A30.062	POTEAU	1	ISARO PRO	Module AIRGLOW	80	40	22h/6h
CS10.001	POTEAU	1	ISARO PRO	Module AIRGLOW	80	40	22h/6h
A30.083	FACADE	1	ISARO PRO	Module AIRGLOW	80	40	22h/6h

Remplacement sur candélabre routier :  **11**

Libellé	Support/Type	Nombre de lanterne	Lanterne	Type de gradation	Seuil Haut	Seuil Bas	Temporalité
A32.001	CANDELABRE	1	ISARO PRO	Module AIRGLOW	80	40	22h/6h
A32.002	CANDELABRE	1	ISARO PRO	Module AIRGLOW	80	40	22h/6h
A32.003	CANDELABRE	1	ISARO PRO	Module AIRGLOW	80	40	22h/6h
A32.004	CANDELABRE	1	ISARO PRO	Module AIRGLOW	80	40	22h/6h
A32.005	CANDELABRE	1	ISARO PRO	Module AIRGLOW	80	40	22h/6h
A32.006	CANDELABRE	1	ISARO PRO	Module AIRGLOW	80	40	22h/6h
A32.007	CANDELABRE	1	ISARO PRO	Module AIRGLOW	80	40	22h/6h
A32.008	CANDELABRE	1	ISARO PRO	Module AIRGLOW	80	40	22h/6h
A32.009	CANDELABRE	1	ISARO PRO	Module AIRGLOW	80	40	22h/6h
A32.010	CANDELABRE	1	ISARO PRO	Module AIRGLOW	80	40	22h/6h
A32.011	CANDELABRE	1	ISARO PRO	Module AIRGLOW	80	40	22h/6h

Autre que lanternes routières :  **0**

Libellé	Support/Type	Nombre de lanterne	Lanterne	Type de gradation	Seuil Haut	Seuil Bas	Temporalité
---------	--------------	--------------------	----------	-------------------	------------	-----------	-------------

Changement lanterne + Crosse + CC + Alimentation :  **0**

Libellé	Support/Type	Nombre de lanterne	Lanterne	Type de gradation	Seuil Haut	Seuil Bas	Temporalité
---------	--------------	--------------------	----------	-------------------	------------	-----------	-------------